



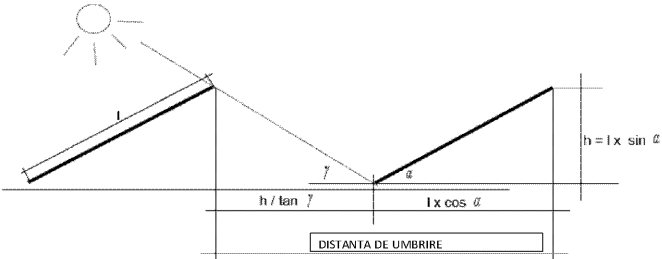
LEGENDA

— limita proprietate

 Masa panouri tip portret 410 W – 2x22 buc

 Masa panouri tip portret 410W – 2x12 buc

CALCUL DISTANTA UMBRIRE



7.42

$l \cdot \cos \alpha$  3.06 m

$h=l \cdot \sin \alpha$  1.76 m

$h / \tan \gamma$  4.37 m

DISTANTA DE UMBRIRE 7.42 m

$l \cdot \cos \alpha + l \cdot \sin \alpha / \tan \gamma$

l	3.528
$\alpha$	30
$\gamma$	22
$\cos \alpha$	0.87
$\sin \alpha$	0.50
$\tan \gamma$	0.40

VERIFICATOR/ EXPERT	NUME	SEM NATURA	CERINTA	REFERAT /EXPERTIZA NR. /DATA
S.C. DIELECTRA S.R.L RM. VÂLCEA J38/649/2003				<div>Beneficiar: PRIMARIA PATULELE, jud. MEHEDINTI</div> <div>Proiect 969</div>
SPECIFICATIE	NUME	SEM NATURA	Scara: 1:1000	<div>Titlu proiect: Infiintare capacitate de productie a energiei electrice produsa din surse regenerabile pentru autoconsum in cadrul UAT Patulele, judetul Mehedinti</div> <div>Faza PTE</div>
SEF PROIECT	ing.D. Lazarescu			
PROIECTAT	ing.I.Virtopeanu		Data: Iun. 2025	<div>Titlul planșei: Plan de situatie proiectata</div> <div>Plansa nr. DIELECT02</div>
DESENAT	ing.I. Virtopeanu			